



華南金融集團

華南期貨股份有限公司 (104)金管期總字第002號

台北市民生東路四段54號3樓之9 TEL:(02)2718-0000 FAX:(02)2546-3708

3F, No. 54 Ming Sheng East Road Sec. 4, Taipei, TAIWAN

台指期貨 2018年05月22日 星期二 收盤日報

● 法人動態：

台股現貨買賣超					台股現貨買賣超		台股現貨買賣超		台股現貨買賣超		台股現貨買賣超	
單位：億	買進	賣出	合計	累計本月至今	台股現貨買賣超		台股現貨買賣超		台股現貨買賣超		台股現貨買賣超	
外資及陸資	238.07	247.92	-9.85	-33.08	台股現貨買賣超		台股現貨買賣超		台股現貨買賣超		台股現貨買賣超	
投信	17.99	13.76	4.23	-7.59	台股現貨買賣超		台股現貨買賣超		台股現貨買賣超		台股現貨買賣超	
自營商	76.85	88.57	-11.72	-59.41	台股現貨買賣超		台股現貨買賣超		台股現貨買賣超		台股現貨買賣超	
合計	327.63	346.27	-18.64	-100.20	台股現貨買賣超		台股現貨買賣超		台股現貨買賣超		台股現貨買賣超	
5/21融資	81.48	74.73	6.75	今日 1790.44	台股現貨買賣超		台股現貨買賣超		台股現貨買賣超		台股現貨買賣超	
5/21融券	20698	35848	15150	餘額 378312	台股現貨買賣超		台股現貨買賣超		台股現貨買賣超		台股現貨買賣超	
單位：口	多			空	台股現貨買賣超		台股現貨買賣超		台股現貨買賣超		台股現貨買賣超	
5/21摩台05月多空比	1,631			584	台股現貨買賣超		台股現貨買賣超		台股現貨買賣超		台股現貨買賣超	
台指期前十大佔市場	58.5%			45.8%	台股現貨買賣超		台股現貨買賣超		台股現貨買賣超		台股現貨買賣超	
電子期前十大佔市場	68.3%			64.8%	台股現貨買賣超		台股現貨買賣超		台股現貨買賣超		台股現貨買賣超	
金融期前十大佔市場	66.2%			67.3%	台股現貨買賣超		台股現貨買賣超		台股現貨買賣超		台股現貨買賣超	
期貨未平倉	台指期		電子期		金融期		台指選擇權(買權)		台指選擇權(賣權)			
多空淨額	未平倉	增減	未平倉	增減	未平倉	增減	未平倉	前日未平倉	增減	未平倉	前日未平倉	增減
外資及陸資	37998	-3854	509	17	-745	63	33504	37471	-3967	18127	17257	870
投信	-23950	-544	8	0	50	0	-624	-624	0	1873	1873	0
自營商	-515	2126	-260	5	92	-29	-21698	-14706	-6992	-28226	-38421	10195

● 觀盤重點提示

國際金融：終場道瓊指數漲 1.21%、S&P500漲 0.74%、Nasdaq漲 0.54%、費半指數漲 1.05%。

選擇權籌碼：今日未平倉p/c ratio為 1.53，較前日增加 0.03，成交量p/c ratio為 1.08，較前日減少 0.17；近月買權最大未平倉量集中在 11200 履約價序列，賣權最大未平倉量集中在 8200 履約價序列。

期、現貨籌碼：[1]現貨三大法人今日合計賣超 18.64 億元，其中外資賣超 9.85 億元。[2]期貨外資今日淨部位多單留倉 37998 口，較前日減少 3854 口淨多單，投信淨空單留倉 23950 口，自營商淨空單留倉 515 口。

台灣市場：終場加權指數下跌 0.25%，收在 10938.73 點，成交值 1342.48 億元。櫃買指數終場下跌 0.32%，收在 152.63 點，成交值 411.98 億元。

技術面：今日亞股相對偏弱，盤後台股、台指期均走跌，期、現貨呈現逆價差18.73點，三大類股、期指均走低。預期可能受昨日美、中終止貿易關稅的利多消息，今日指數均在盤後漲多拉回。今日外資小幅賣超現貨市場近NT\$10億元；在期貨市場、選擇權市場的買權均呈現縮減的狀態。籌碼面觀察台指選(TX0)買、賣權OI的P/C ratio降至130%，然一週OI之P/C ratio卻升至151%，顯示台指選(TX0)於短線可能尚有支撐行情。由於美元持續走升，新台幣的貶值trend尚未淡化，資金可能有外逃風險，使得現階段指數高檔逢賣壓，預期近日將會出現盤整；待匯市相對穩定後，預期台指期有機會突破自3月起的新高。

● 台指期貨收盤行情

簡稱	收盤價	最高價	最低價	漲跌	價差(%)	成交量	委買均量	委賣均量	成交均量	OI
加權指數	10938.73	11034.12	10938.73	-27.47		1342億	3.20	2.29	6.60	
06月台指期	10920	10999	10913	-41.00	-0.17	114528	2.26	2.37	2.90	86153
07月台指期	10682	10755	10673	-38.00	-2.40	1237	1.33	1.50	1.44	1710
06月小台指	10920	10999	10913	-43.00	-0.17	89442	1.68	1.76	1.96	32673
07月小台指	10682	10753	10676	-39.00	-2.40	1983	1.19	1.30	1.29	1832
電子指數	445.82	450.42	445.82	-0.30		929億				
06月電子期	444.80	-	-	-	-0.23	-	-	-	-	-
07月電子期	435.50	-	-	-	-2.37	-	-	-	-	-
金融指數	1275.50	1278.85	1275.28	-2.15		54億				
06月金融期	1272.20	-	-	-	-0.26	-	-	-	-	-
07月金融期	1251.60	-	-	-	-1.91	-	-	-	-	-
摩台指	403.77	407.89	-	-						
05月摩台指	404.00	-	-	-	0.06	-	-	-	-	189101
06月摩台指	399.30	402.20	-	-	-1.12	-	-	-	-	-

<本文僅供參考，並不做任何獲利保證。>



華南金融集團

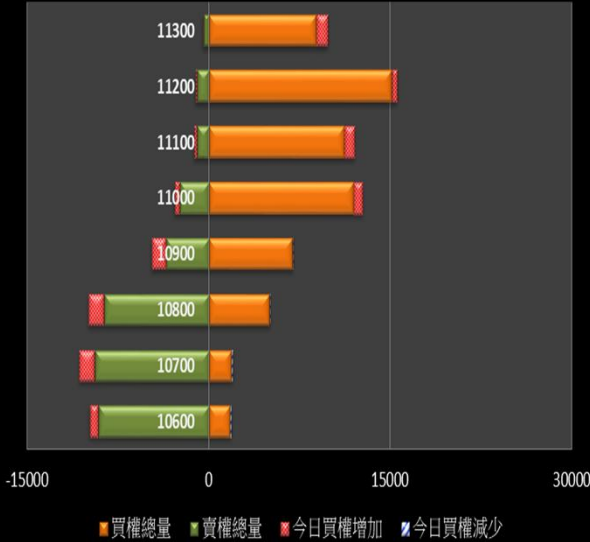
華南期貨股份有限公司

(104)金管期總字第002號

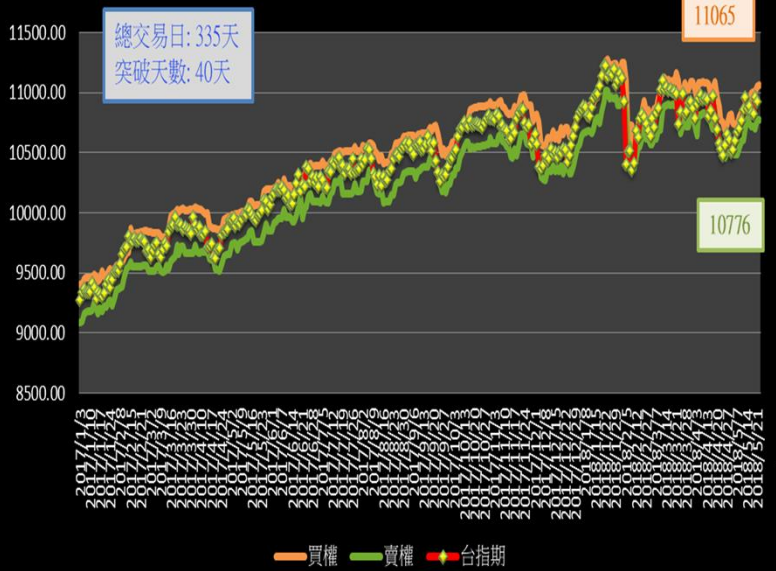
台北市民生東路四段54號3樓之9 TEL:(02)2718-0000 FAX:(02)2546-3708
3F, No. 54 Ming Sheng East Road Sec. 4 Taipei, TAIWAN.

台指選擇權未平倉解析

近月選擇權未平倉分佈圖

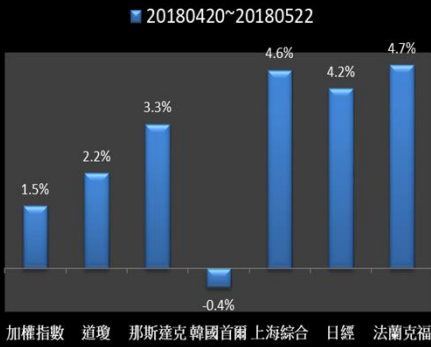


近月選擇權未平倉(加權平均法)一壓力支撐圖

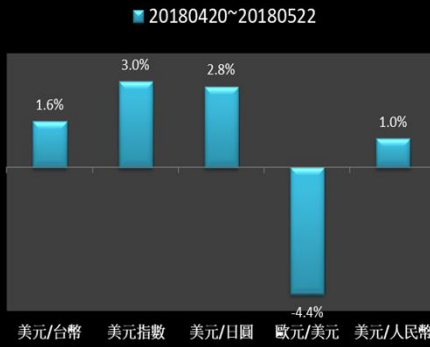


國際指數/商品期貨/外匯行情

國際股市月績效表現



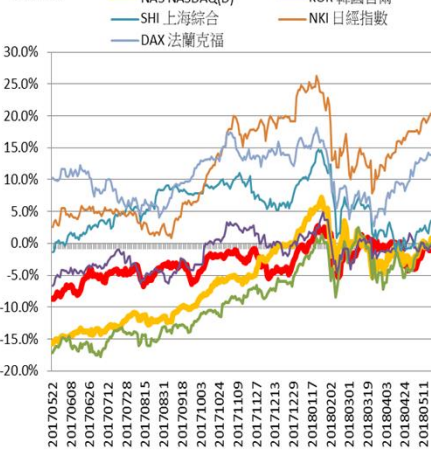
國際外匯月績效表現



國際商品期貨月績效表現



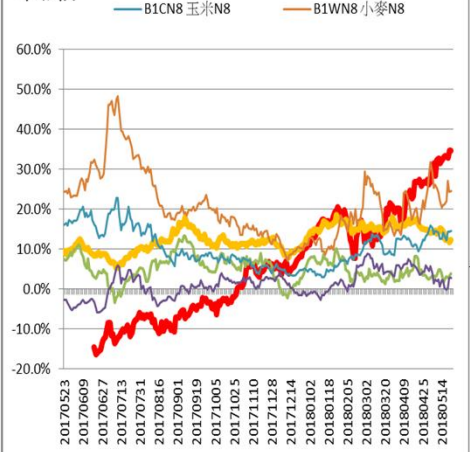
年漲幅



年漲幅



年漲幅



<本文僅供參考，並不做任何獲利保證。>